

KONFERENCIJA

SLAVONIJA, MJESTO VAŠE INVESTICIJE

Prezentacija rezultata studije o
Procjeni učinaka poticanja razvoja poduzetničkih zona u
Republici Hrvatskoj na ekonomske rezultate u jedinicama lokalne samouprave

Dr. sc. Dubravka Jurlina Alibegović
Ekonomski institut, Zagreb
djurlina@eizg.hr

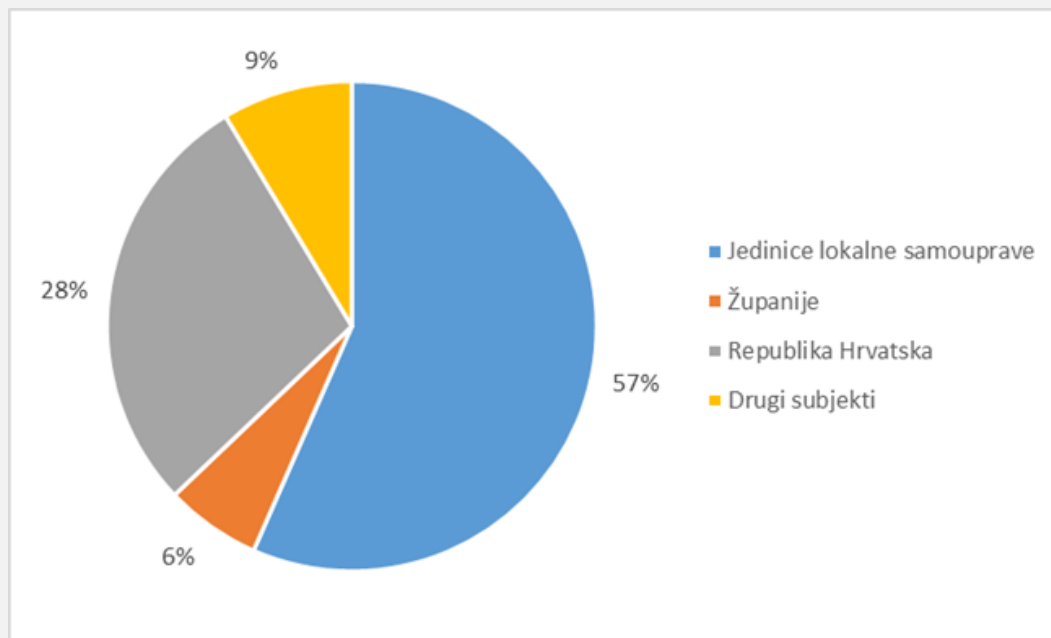
Otok, 10. svibnja 2019.

SADRŽAJ PREZENTACIJE

- Opći pregled poduzetničkih zona po jedinicama lokalne samouprave
- Poduzetničke zone kao odrednica razvojne uspješnosti jedinica lokalne samouprave
- Gospodarski učinci poticanja razvoja poduzetničkih zona
- Zaključci

OPĆI PREGLED PODUZETNIČKIH
ZONA PO JEDINICAMA LOKALNE
SAMOUPRAVE

ULOŽENA SREDSTVA NADLEŽNOG MINISTARSTVA U OPREMANJE I RAZVOJ OD 2004. DO 2013., PREMA IZVORIMA ULAGANJA



2013.

1.308 poduzetničkih zona

451 aktivne poduzetničke zone

69.303 zaposlenih

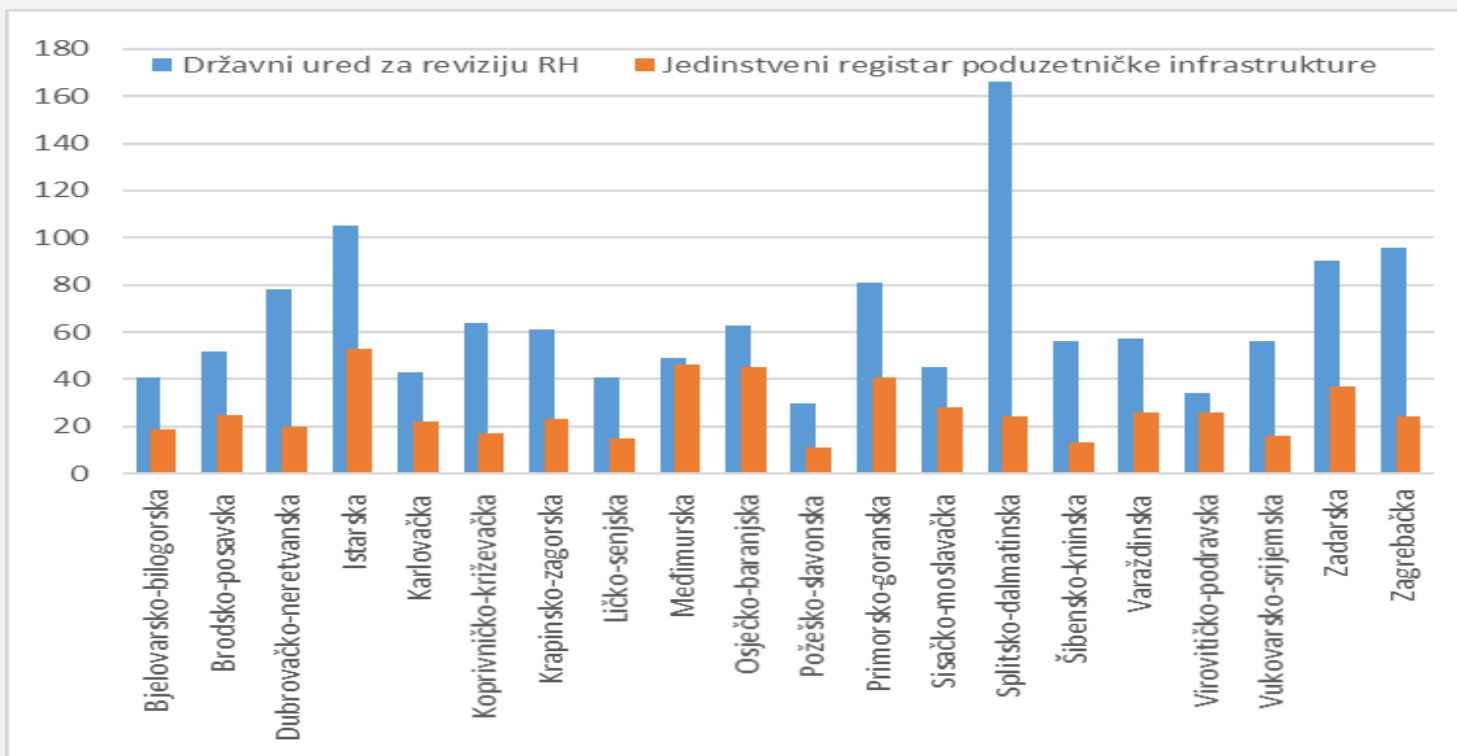
515 jedinica lokalne samouprave osnivači

3 županije osnivači

3,05 milijardi kuna uloženo

Izvor: Državni ured za reviziju Republike Hrvatske (2014).

BROJ PODUZETNIČKIH ZONA U REPUBLICI HRVATSKOJ

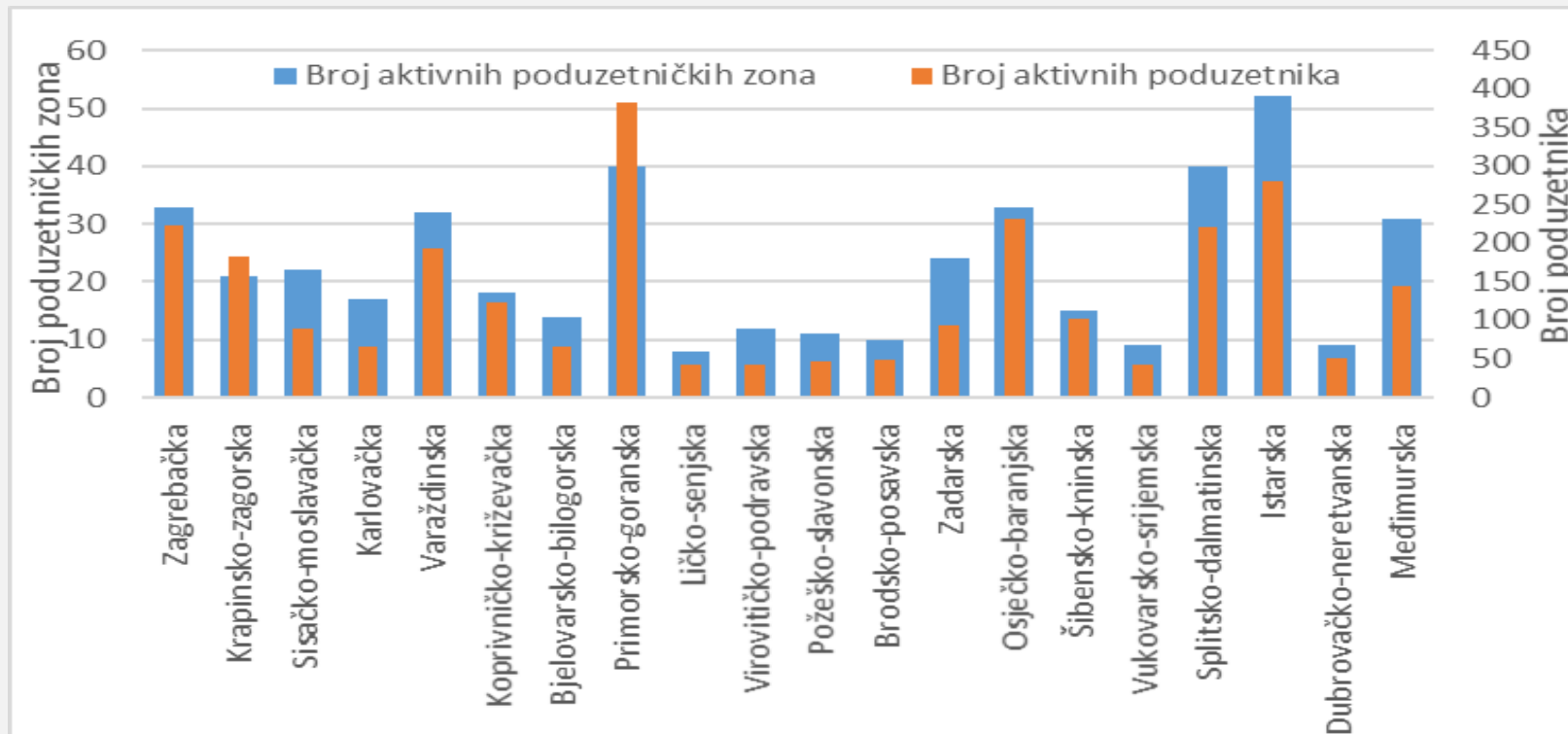


Broj poduzetničkih zona u 5 slavonskih županija

Županija	Broj zona
Brodsko-posavska	25
Požeško-slavonska	11
Vukovarsko-srijemska	16
Osječko-baranjska	45
Virovitičko-podravska	26
Ukupno	123

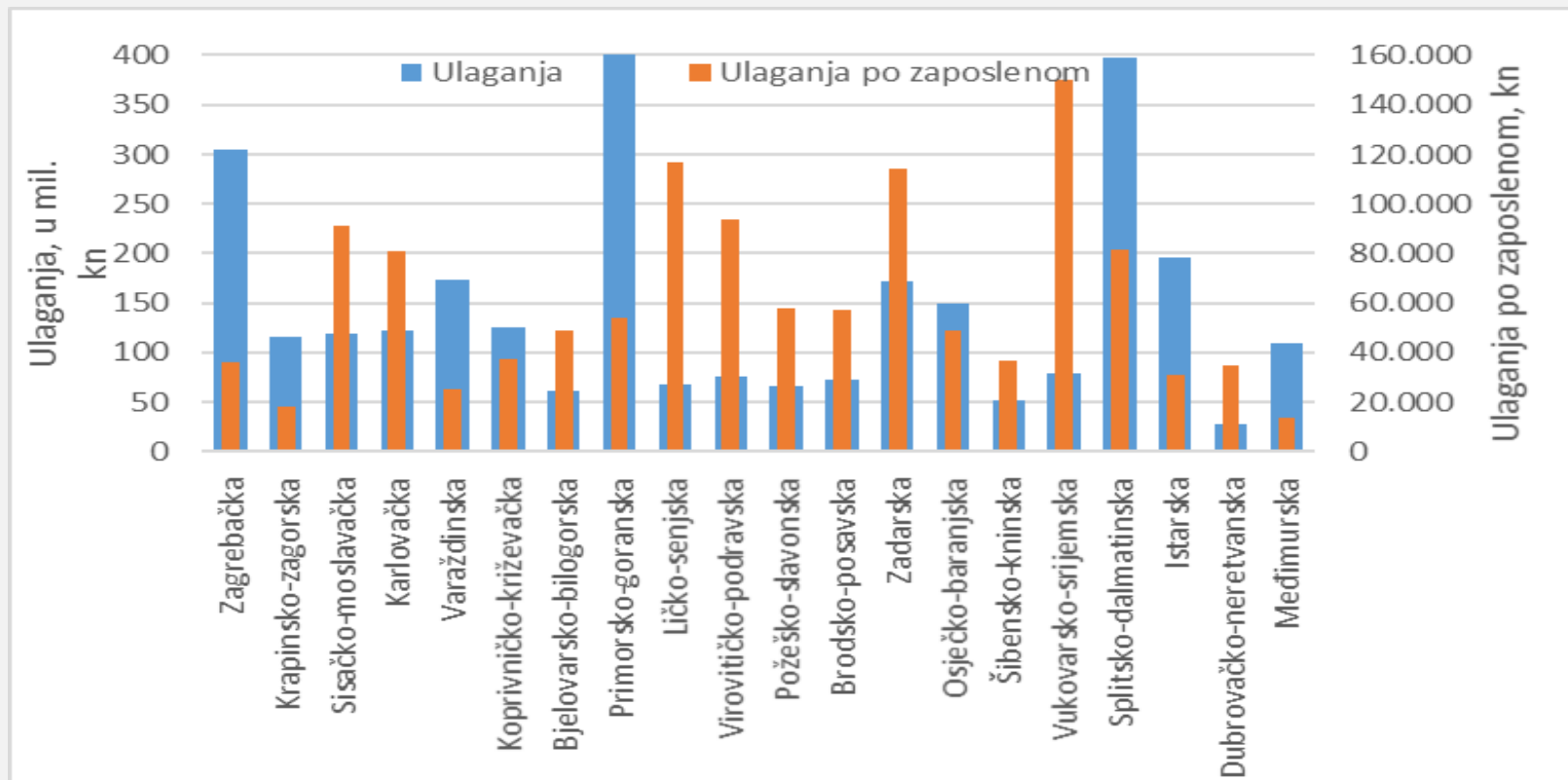
Izvor: Državni ured za reviziju Republike Hrvatske i Ministarstvo gospodarstva, poduzetništva i obrta

BROJ AKTIVNIH PODUZETNIČKIH ZONA I PODUZETNIKA PO ŽUPANIJAMA, 2013.



Izvor: Državni ured za reviziju Republike Hrvatske (2014.)

ULAGANJA U AKTIVNIM PODUZETNIČKIM ZONAMA PO ŽUPANIJAMA



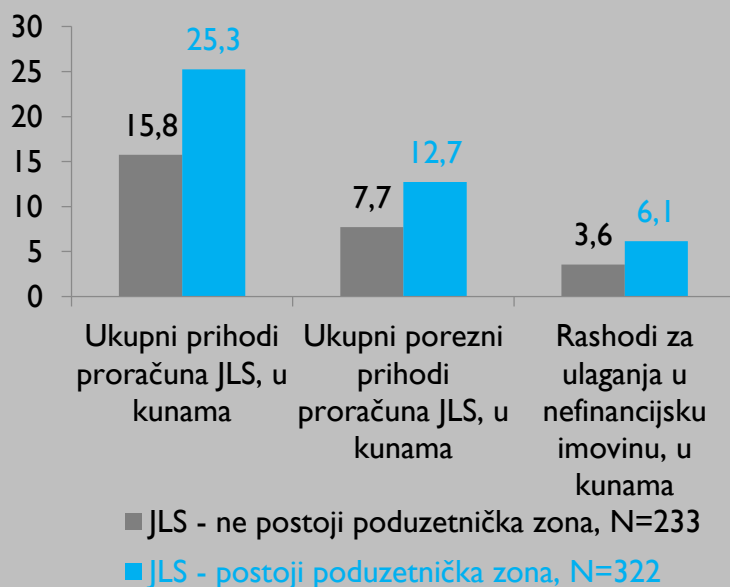
Izvor: Državni ured za reviziju Republike Hrvatske (2014.)

PODUZETNIČKE ZONE KAO
ODREDNICA RAZVOJNE USPJEŠNOSTI
JEDINICA LOKALNE SAMOUPRAVE

FISKALNA USPJEŠNOST

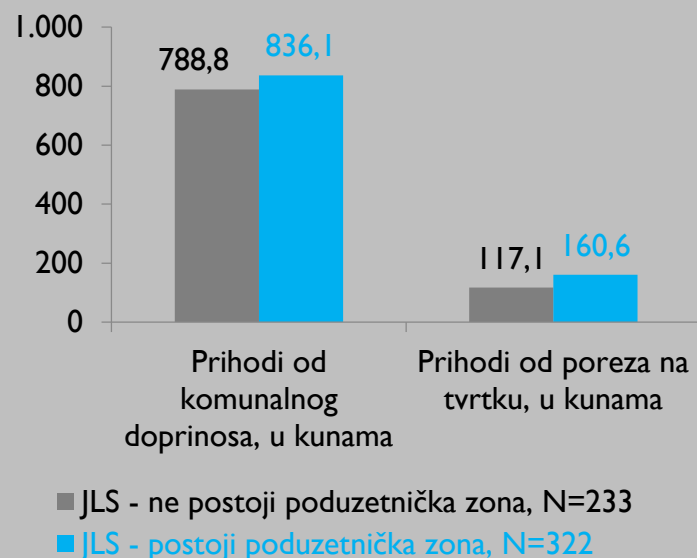
Značajne razlike u visini ostvarenih ukupnih prihoda lokalnih proračuna, poreznih prihoda, prihoda od komunalnog doprinosa i prihoda od poreza na tvrtku, i to u korist lokalnih jedinica koje imaju poduzetničku zonu.

Ukupni prihodi, ukupni porezni prihodi i kapitalna ulaganja, u milijunima kuna, prosjek 2008.-2016.



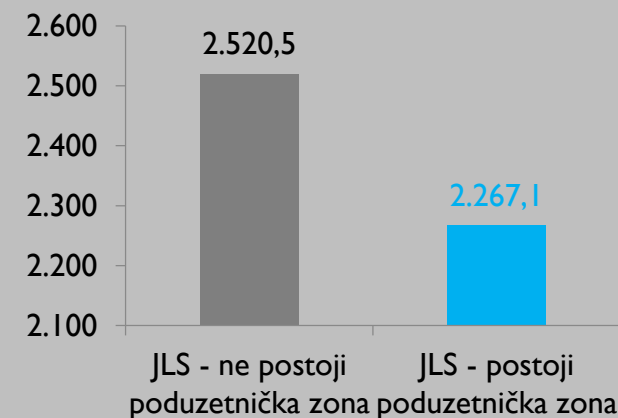
Izvor: Izračun autora prema podacima Ministarstva financija

Prihodi od poreza na tvrtku i prihodi od komunalnog doprinosa, u milijunima kuna, prosjek 2008.-2016.



Izvor: Izračun autora prema podacima Ministarstva financija

Proračunski prihodi jedinica lokalne samouprave po stanovniku, u kunama, prosjek 2014.-2016.

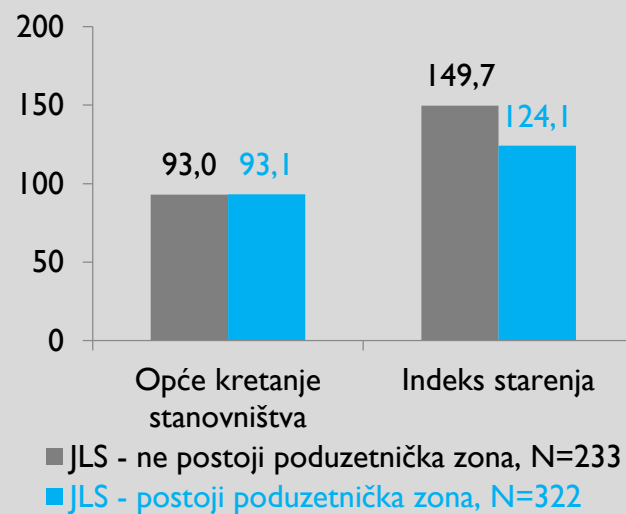


Izvor: Izračun autora prema podacima Ministarstva financija

DRUŠTVENO-EKONOMSKA USPJEŠNOST I

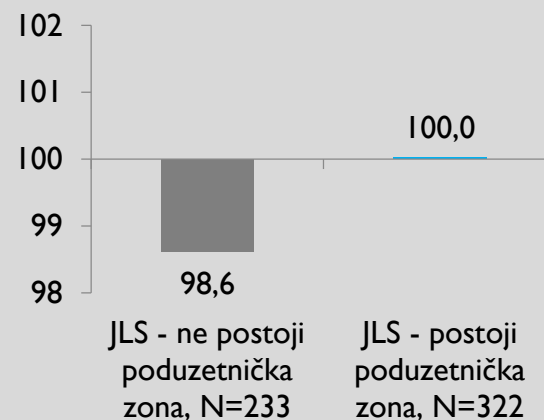
Statistički značajne razlike u starosnoj strukturi stanovništva, stopi nezaposlenosti, ostvarenom prosječnom dohotku po stanovniku te prosječnoj razvijenosti. Razlike su prisutne i u obrazovnoj strukturi stanovništva, međutim one nisu statistički značajne.

Kretanje stanovništva (2016./2006.) i indeks starenja (2011.)



Izvor: izračun autora prema podacima MRRFEU, 2018.

Indeks razvijenosti

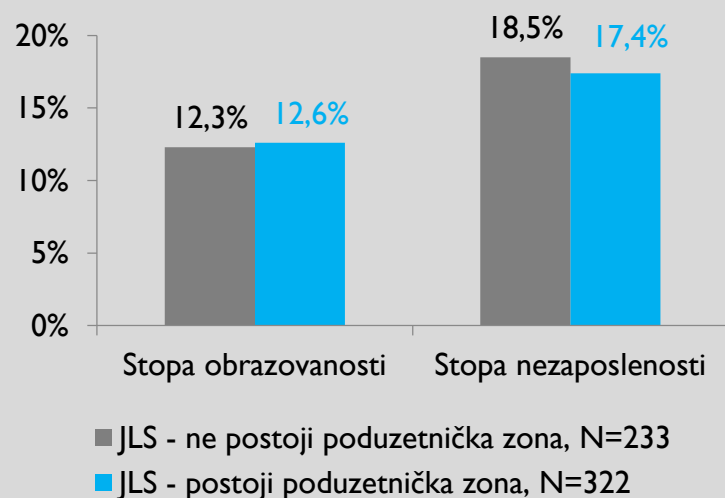


Izvor: izračun autora prema podacima MRRFEU, 2018.

DRUŠTVENO-EKONOMSKA USPJEŠNOST 2

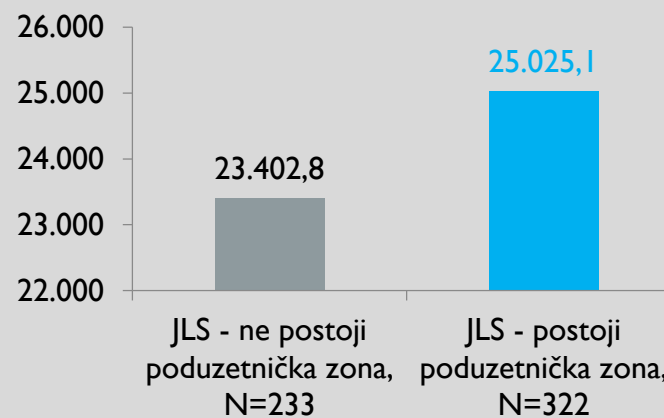
Statistički značajne razlike u starosnoj strukturi stanovništva, stopi nezaposlenosti, ostvarenom prosječnom dohotku po stanovniku te prosječnoj razvijenosti. Razlike su prisutne i u obrazovnoj strukturi stanovništva, međutim one nisu statistički značajne.

Stopa obrazovanosti i stopa nezaposlenosti, prosjek 2014.-2016.



Izvor: izračun autora prema podacima MRRFEU, 2018.

Prosječni dohodak po stanovniku, prosjek 2014.-2016.

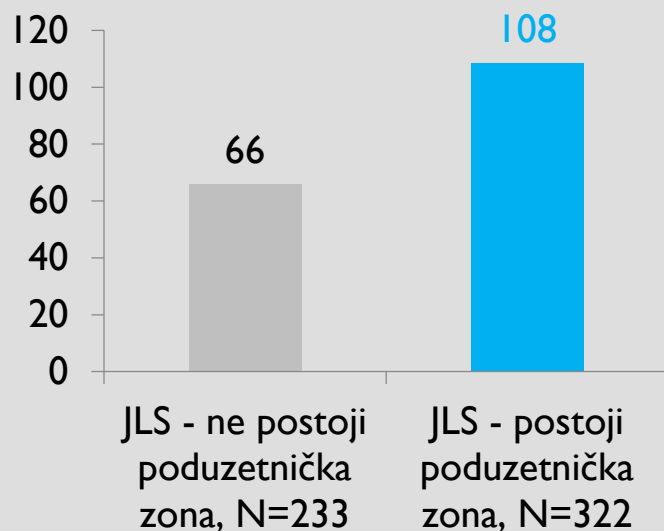


Izvor: izračun autora prema podacima MRRFEU, 2018.

RAZVIJENOST PODUZETNIČKOG SEKTORA

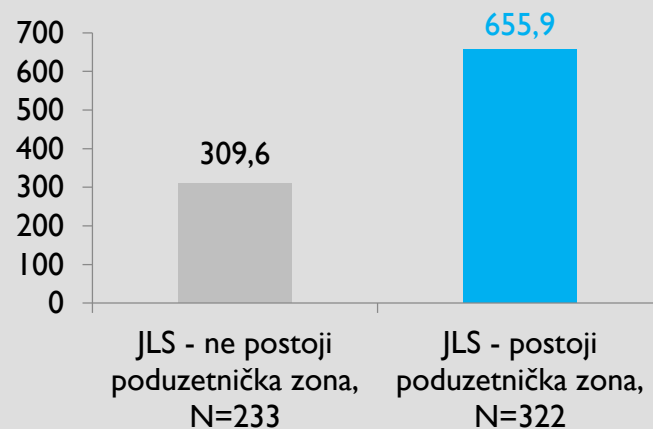
Između lokalnih jedinica u kojima ima zona i u kojima nema postoje statistički značajne razlike kada je u pitanju prosječni broj registriranih poduzetnika, prosječni godišnji prihod poduzetnika i prosječni godišnji broj zaposlenih kod poduzetnika.

Broj registriranih poduzetnika, prosjek 2008.-2016.



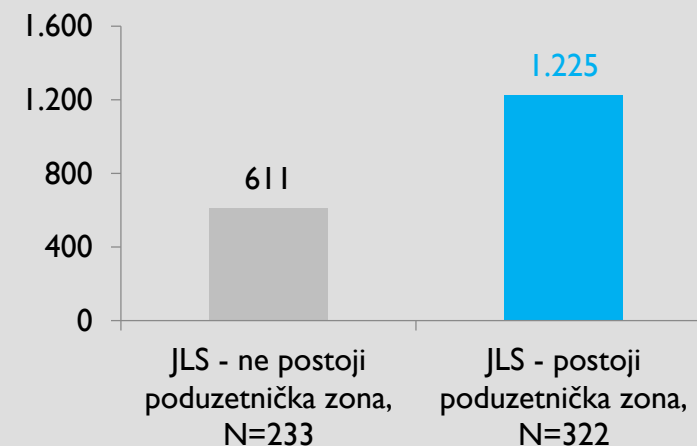
Izvor: izračun autora prema podacima Financijske agencije

Prosječni godišnji prihodi poduzetnika, u milijunima kuna, prosjek 2008.-2016.



Izvor: izračun autora prema podacima Financijske agencije

Godišnji prosjek broja zaposlenih kod poduzetnika, 2008.-2016.



Izvor: izračun autora prema podacima Financijske agencije

GOSPODARSKI UČINCI
PODUZETNIČKIH ZONA

ZNAČAJ PODUZETNIČKIH ZONA ZA GOSPODARSKU AKTIVNOST

- UNAPRJEĐENJE KONKURENTNOSTI POSTOJEĆIH POSLOVNIH SUBJEKATA
- PRIVLAČENJE PODUZETNIKA IZ DRUGIH ZEMLJOPISNIH PODRUČJA
- STVARANJE PREDUVJETA ZA NOVE PODUZETNIČKE PODUHVATE

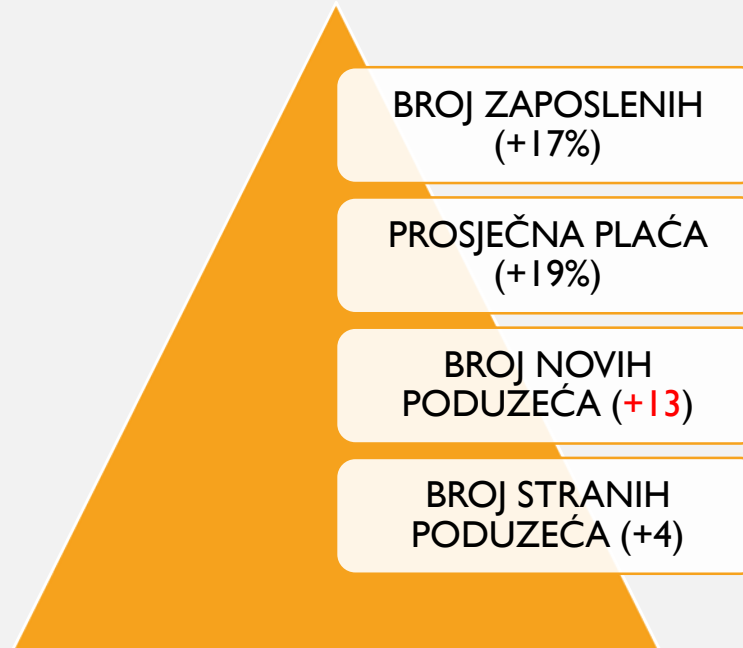


- KREIRANJE NOVIH RADNIH MJESTA
- SMANJIVANJE GOSPODARSKOG ZAOSTAJANJA
- RAVNOMJERNI GOSPODARSKI RAZVOJ

UČINCI PODUZETNIČKIH ZONA NA GOSPODARSKU AKTIVNOST JEDINICA LOKALNE SAMOUPRAVE

- SVEOBUHVAJNI CILJ IZGRADNJE PODUZETNIČKE INFRASTRUKTURE
 - RAVNOMJERNI GOSPODARSKI RAZVOJ U RH
- POSEBNI CILJEVI
 - JAČANJE MALIH I SREDNJIH PODUZEĆA
 - POVEĆANJE UDJELA PROIZVODNO-PRERAĐIVAČKIH DJELATNOSTI
 - KREIRANJE NOVIH RADNIH MJESTA
- OSTALI POTENCIJALNI UČINCI PODUZETNIČKIH ZONA
 - IZVOZNA KONKURENTNOST
 - PRIVLAČENJE STRANIH INVESTITORA
 - UNAPRJEĐENJE PROIZVODNOSTI

KRATKOROČNI UČINCI PODUZETNIČKIH ZONA NA JEDINICE LOKALNE SAMOUPRAVE



SREDNJOROČNI UČINCI PODUZETNIČKIH ZONA NA JEDINICE LOKALNE SAMOUPRAVE

PRIHODI OD PRODAJE PROIZVODA I USLUGA (+28%)

BROJ ZAPOSLENIH (+29%)

UDIO INDUSTRIJSKIH PRIHODA (+5%)

UDIO IZVOZNIH PRIHODA (+7%)

PROSJEČNA PLAĆA (+30%)

BROJ NOVIH PODUZEĆA (+25)

PRIVATNE INVESTICIJE PO ZAPOSLENOM
(+14.800 HRK)

BROJ STRANIH PODUZEĆA (+18)

DUGOROČNI UČINCI PODUZETNIČKIH ZONA NA JEDINICE LOKALNE SAMOUPRAVE

PRIHODI OD PRODAJE PROIZVODA I
USLUGA (+45%)

BROJ ZAPOSLENIH (+39%)

UDIO INDUSTRIJSKIH PRIHODA (+9.8%)

UDIO IZVOZNIH PRIHODA (+8.7%)

PROIZVODNOSTI ČINITELJA (+12.7%)

PRIVATNE INVESTICIJE PO ZAPOSLENOM
(+112.000 HRK)

ZAKLJUČCI I

- REZULTATI EMPIRIJSKE ANALIZE SU POKAZALI DA SU **JEDINICE LOKALNE SAMOUPRAVE** KOJE NA SVOM PROSTORU IMAJU **PODUZETNIČKE ZONE RAZVOJNO USPJEŠNIJE** OD JEDINICA KOJE NEMAJU PODUZETNIČKU ZONU. RAZLIKE SU OSOBITO IZRAŽENE KADA JE RIJEČ O **FISKALNOJ USPJEŠNOSTI I USPJEŠNOSTI PODUZETNIČKOG SEKTORA**, ALI **NISU ZANEMARIVE** NITI OBZIROM NA **RAZINU DRUŠTVENO-GOSPODARSKE RAZVIJENOSTI**
- LOKALNE JEDINICE S PODUZETNIČKIM ZONAMA NASTANJUJE I NEŠTO MLAĐE OBRAZOVANIJE STANOVNIŠTVO, KOJE OSTVARUJE VIŠI PROSJEČNI DOHODAK I BILJEŽI NIŽU NEZAPOSLENOST, ŠTO JE KLJUČNA KOMPONENTA ZA DALJNI RAZVOJ PODUZETNIČKOG SEKTORA
- PODUZETNIČKE ZONE SU IZUZETNO BITNE ZA **RAZVOJ PODUZETNIŠTVA I LOKALNOG GOSPODARSTVA** U REPUBLICI HRVATSKOJ

ZAKLJUČCI 2

- UČINCI NA EKONOMSKU AKTIVNOST JEDINICA LOKALNE SAMOUPRAVE
 - VREMENSKI PODIJELJENI
 - DUGOTRAJAN PROCES U KOJEM JE NUŽNA POTPORA I NAKON USPOSTAVLJANJA ZONA
 - KOMPLEMENTARNOST JAVNOG I PRIVATNOG ULAGANJA

ZAKLJUČCI 3

- UČINCI NA PODUZEĆA U SKLOPU PODUZETNIČKIH ZONA
 - ZONE PRUŽAJU POTPORU U PREVLAĐAVANJU BARIJERA IZVOZU
 - PRIBAVLJANJE VJEŠTINA, ZNANJA I TEHNOLOGIJE
 - POTREBNO POVEĆATI PRIVLAČENJE INOZEMNIH INVESTITORA

ZAKLJUČCI 4

- PROSTORNI UČINCI
- ŠIRI POZITIVNI UČINCI NA PROIZVODNOST, PRIHODE I NOVA RADNA MJESTA
- IZVOZ KAO POKRETAČ UČINAKA POSLOVNIH ZONA
 - LOKALNI PROCES
 - POTIČE UMREŽAVANJE
 - INTEGRACIJA U *GLOBAL VALUE CHAIN* (GVC)
 - NUŽNOST KOMPLEMENTARNOSTI ULAGANJA U PODUZETNIČKE ZONE S POTICANJEM IZVOZA

HVALA NA PAŽNJI